

# Bestellanleitung für Scheibenräder

Hersteller \_\_\_\_\_

Modell \_\_\_\_\_

**Blockbreite (A)** \_\_\_\_\_ mm  
Breite des Fahrzeugblocks.

**Einpreßtiefe der Felge (B)** \_\_\_\_\_ mm  
Das Maß zwischen der Radmittellinie und dem Radflansch (+ mm oder - mm)  
(- für eine nach innen gewölbte Schüssel / + für eine nach außen gewölbte Schüssel)

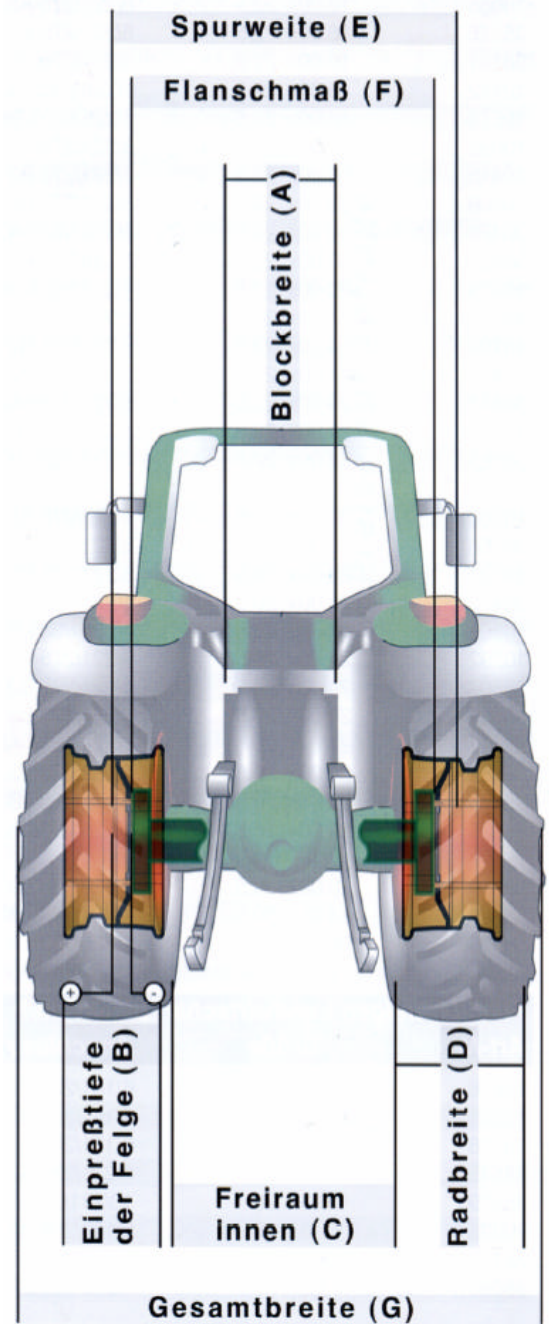
**Freiraum innen (C)** \_\_\_\_\_ mm  
Der Freiraum innen bezeichnet den Abstand zwischen den Reifeninnenseiten.

**Radbreite (D)** \_\_\_\_\_ mm  
Die Gesamtbreite des Rades.

**Spurweite (E)** \_\_\_\_\_ mm  
Die Spurweite ist der Abstand der Räder, gemessen ab den Radmittellinien.

**Flanschmaß (F)** \_\_\_\_\_ mm  
Der Abstand zwischen den Radflanschen.

**Gesamtbreite (G)** \_\_\_\_\_ mm  
Gesamtbreite des Fahrzeugs.

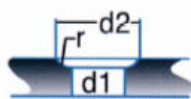


## Bolzenlochausführung: (bitte ankreuzen)

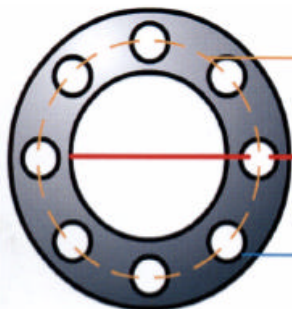
plan gebohrt



Kugellansenkung



Durchmesser (d1) \_\_\_\_\_ mm



Lochkreisdurchmesser \_\_\_\_\_

Mittenlochdurchmesser \_\_\_\_\_

Anzahl der Bolzenlöcher \_\_\_\_\_

Firma/Name \_\_\_\_\_

Telefon \_\_\_\_\_

e-Mail \_\_\_\_\_

Kundenr. \_\_\_\_\_

Bei Sonderanfertigungen von Scheibenrädern sind Rückgabe und Umtausch nicht möglich.

Sonderkonstruktionen (z.B. Verbreiterungen) können Garantieeinschränkungen zur Folge haben